

# powermax® PLDL01 STALINIO ŠVIESTUVO VARTOTOJO VADOVAS

Sveikiname Jus įsigijus POWERMAX prekės ženklo stalinį šviestuvą, kuris pasižymi ne tik puikia išvaizda ir apšviečia jūsų stalą – jis taip pat turi kalendoriaus, laikrodžio ir termometro funkcijas.

## Pagrindinės funkcijos

- Turi 3 režimus: 1) šaltos šviesos; 2) šiltos šviesos; 3) natūralios šviesos; užtikrinančius puikią spalvų gamą;
- Nespinduliuoja Ultravioletinių spindulių, taip apsaugojant oda ir akis nuo žalingo jų poveikio;
- Kokybiški LED elementai leidžia šviesą sukcentruoti norimose vietose;
- Didelio jautrumo liečiamas valdymo skydas, malonus valdymo pojūtis;
- 5-lygių šviesumas atitinkantis skirtingus šviesumo reikalavimus;
- Galima lankstyti įvairiomis kryptimis, taip išgaunant reikiamą švietimo kampą;
- Mažas energijos sunaudojimas, sutaupo iki 90% elektros energijos, lyginant su kaitrinėmis lempomis;
- Sudėtyje nėra gyvsidabrio, volframo ir kitų toksiškų metalų, naudojamos gamtai nekenksmingos medžiagos;
- Nėra dūžtančių stiklinių detalių, saugu ir patikima;
- Ilgas naudojimo laikas, daugiau kaip 35000 valandų;
- Skaitmeninis ekranas su kalendoriumi ir žadintuvo funkcija.

## Naudojimo vadovas

- Prijunkite maitinimo šaltinio kištuką į šviestuvo pagrindo užpakalinėje dalyje esantį lizdą.
- Šalia esanti USB jungtis (5V, 500mA) gali būti naudojama pakrauti iPad, iPhone ir kitus mobilius įrenginius.
- Palieskite valdymo skydo On/Off pažymėta sritį, kad įjungtumėte maitinimą (žiūrėkite Valdymo instrukcijas).

Šviestuvą galima lankstyti įvairiomis kryptimis kad nustatyti reikiamą švietimo kampą. **Kai keičiate šviestuvo dalių pasukimo kampus, viena ranka prilaikykite pagrindinį šviestuvo stovą arba pagrindą.** Galimi šviestuvo sudedamųjų dalių judesiai:

- **Šviečiančios dalies** pasukimas: 180 laipsnių (didesnis pasukimas gali pakenkti šviestuvui - kai reguliuojate, nenaudokite jėgos, kad nesulaužyti sukamųjų detalių);
- **Pagrindinio stovo** pasukamumas: 180 laipsnių į kiekvieną pusę (dažnas šios dalies sukiojimas gali sugadinti lanksčiąją dalį).
- Pagrindinio stovo palenkimas: 90 laipsnių stalo paviršiaus atžvilgiu.


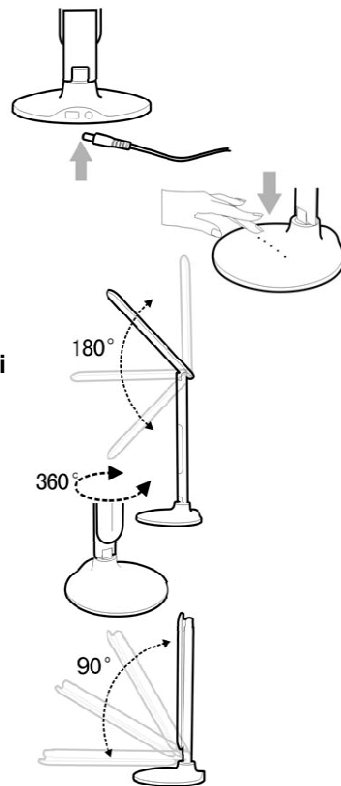
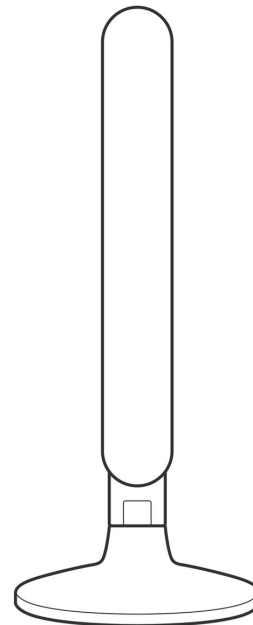
## Valdymo instrukcijos

Šviestuvo valdymas: liečiamas valdymo skydas sudarytas iš zonų:

- Norėdami įjungti/išjungti šviestuvą: spauskite ON/OFF;
- Šviesumo reguliavimas: spauskite ^ (up) arba v (down);
- Švietimo režimas: šalta šviesa > šilta šviesa > natūrali šviesa, keičiama paliečiant zoną **M** (mode).

Kalendoriaus/žadintuvo valdymas:

- Nuspauskite ir laikykite **S** (set), kol mėnesio simbolis ekrane pradės mirkčioti, tuomet spauskite į viršų ^ (up) arba žemyn v (down), kad nustatyti mėnesį. Po mėnesio nustatymo, paspauskite **S** dar, kad nustatytumėte dieną, valandą ir minutę. Po minučių nustatymo, paspauskite **S** dar kartą, ekrane sumirgės 24H - tuomet spauskite į viršų arba žemyn, kad pasirinkti 12H (12 valandų) arba 24H (24 valandų) režimus. Paspauskite **S** dar kartą, kad įjungtumėte žadintuvo valdymą, tada į viršų ^ (up) arba žemyn v (down), kad nustatyti norimą žadintuvo laiką. Vėl spauskite **S**, kad grįžtumėte į darbinę būseną. Šioje būsenoje trumpai paspaudus **S** galite patikrinti žadintuvo laiką (kai žadintuvo ikona yra aktyvi);
- Žadintuvą galite išjungti, dariniame režime paspausdami žemyn v (down);
- Nuspaude ir laikydami į viršų ^ (up) arba žemyn v (down) darbinėje būsenoje išjungsite kalendoriaus rodyimą. Paspauskite viršų ^ (up) arba žemyn v (down), kad vėl įjungtumėte kalendoriaus rodyimą.



## Specifikacija

Maksimalus energijos sunaudojimas:	10W
Šviesos srautas:	>450Lm
Spalvų temperatūra:	šalta šviesa 5500K šilta šviesa 3300K
Maksimalus švietimas:	>1500Lux
Darbinė įtampa ir srovė:	DC 12V – 1500mA
Švietimo kampas:	<50 laipsnių

## ĮSPĖJIMAI

- Norint išvengti elektros smūgio, prašome neardyti įrenginio;
- Norint, kad šviestuvai veiktų patikimai, prašome naudoti gamintojo nurodytą maitinimo šaltinį;
- Norint, kad nesulūžtų lanksčios detalės, nelankstykite per dažnai ar naudodami jėgą;
- Prašome nenaudoti šviestuvo esant labai aukštai temperatūrai arba dideliame drėgnumui;
- Ilgai nežiūrėkite tiesiai į šviesos šaltinį – tai gali sukelti problemų akims;
- Dėl žemiau išvardintų problemų, kuo greičiau išjunkite šviestuvą ištraukdami maitinimo laidą:
  - Maitinimo laidas arba kištukas yra pažeistas;
  - Šviestuvai sušlapo / aplietas;
  - Šviestuvai sulaužyti/sudaužyti;
  - Šviestuvai užsidega arba pradeda svilgti;
  - LED šviesa mirga arba yra sugadinta.

## GARANTINĖS SĄLYGOS

**Gerbiamas Pirkėjų,** esame dėkingi, kad įsigijote **POWERMAX** įrenginį ir tikimės, jog būsite patenkinti jį naudodami. Mes garantuojame, kad šis produktas yra be defektų ir veikia patikimai, jei yra tinkamai eksploatuojamas. Tačiau jei iškiltų nesklandumų dėl įrenginio veikimo, kreipkitės į pardavėją arba įgalotą aptarnavimo centrą.

Garantinis laikotarpis pradamas skaičiuoti nuo pirkimo datos. Pirkimo čekis ar PVM sąskaita-faktūra yra pirkimą įrodantis dokumentas. Produktui suteikiama 24 mėnesių garantija nuo pirkimo (arba neesant pirkimo dokumentui - pagaminimo) datos. Garantija baterijai suteikiama 6 mėnesiams.

Pirkėjas gali susisiekti su garantinio aptarnavimo centru per internetinę svetainę [www.powermax.lt](http://www.powermax.lt). Klientui susisiekus su aptarnavimo centru, kliento bus paprašyta pateikti pirkimą įrodančius dokumentus (knygelę, pirkimo sąskaita-faktūrą, kvitą ar kitą dokumentą). Pirkėjas taip pat turi pateikti sekancią informaciją:

1. Įrenginio modelis; 2. Serijinis numeris; 3. Tikslus gedimo aprašymas.

Jei garantinio aptarnavimo centras nuspręs, kad esant tinkamam eksploatavimui, produktas sugedo garantinio laikotarpio metu ir yra sukeltas gamybos proceso ar komponentų klaidų (žr. IŠIMTYS), Pirkėjas bus paprašytas perduoti įrenginį artimiausiam garantinio aptarnavimo centrui. Produktas turi būti tinkamai supakuotas saugiam pervežimui. Kad įrodytų, kad produktas yra garantinis, Pirkėjas turi įdėti pirkimo dokumento kopiją (šia garantijos kortelę ar kitą pirkimo dokumentą). Atsakomybė dėl produkto praradimo ar pakenkimo garantinio aptarnavimo centrui pereina tik po to, kai šis gauna produktą ir pasirašo prekės priėmimo dokumentus.

## IŠIMTYS

**POWERMAX** nevykdys garantinio aptarnavimo, jei po produkto priėmimo į garantinį servisą ir atlikus patikrinimą paaiškėjo, kad defektai ar veikimo sutrikimai neegzistuoja arba atsirado dėl Pirkėjo ar trečiųjų asmenų netinkamos eksploatacijos, neleistinai ardančios, bandant taisyti, taip pat jei įrenginys paveiktas elektros iškvos, žaibo, ugnies ar kitų stichinių nelaimių.

## GARANTIJA NEGALIOJA, JEI:

- produktas buvo ardomas arba bandomas remontuoti asmenų, neturinčių tokių įgaliavimų;
- produkto serijinis numeris yra pakeistas ar nutrintas;
- garantinis lipdukas, apsaugantis varžtelius yra pažeistas;
- pasibaigęs garantijos terminas.

Tipas/modelis		Anspaudas
Serijinis		
Pirkimo data		
Pardavėjas		

Daugiau informacijos – [www.powermax.lt](http://www.powermax.lt)

Pildo pardavėjas